



Part 1






วิธีใช้หนังสือเล่มนี้

.....

- แบ่งเนื้อหาเป็นหมวดหมู่ โดยแต่ละหมวดแยกเป็นแถบสีอยู่บริเวณขอบด้านขวา

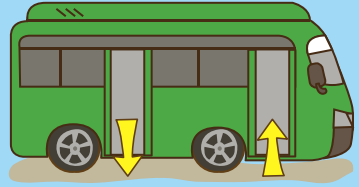


- ไม่ว่าอยากกินอะไร อยากซื้อปาท่องโก๋ที่ไหน ก็ได้ตั้งใจ ไม่ต้องส่งภาษาใบ้ให้มันงง



● ข้อควรปฏิบัติที่จำเป็นต้องรู้เพื่อเที่ยวเกาหลีได้สนุกและสบายใจตลอดทริป

การขึ้น - ลงรถ : ขึ้นทางประตูหน้า
 และลงทางประตูหลัง



● พิกสันทนงายๆ ในเวลาอันสั้น

คุณสบายดีไหม
 잘 지냈어요? ซัล ึ้นแนตซาโยะ

สบายดี
 잘 지내요. ซัล ึ้นแนโย



พิเศษ! Book in Book

ฉีกใช้งานทันที ให้ตามไปเช็คอิน 11 สิ่ง
 ที่ต้องทำใน 5 เมืองท่องเที่ยวดังของเกาหลี

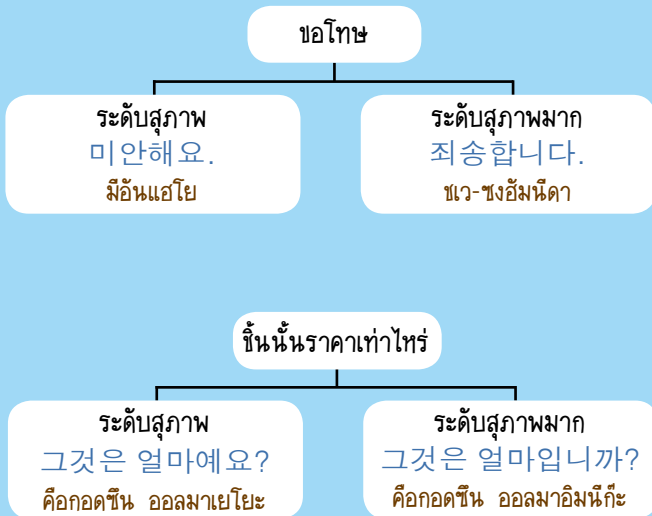


รู้ไว้ไม่พลาดแน่

1. เนื่องจากภาษาเกาหลีมีระดับการใช้คำลงท้ายที่แตกต่างกันตามอายุของผู้พูดและคู่สนทนา ในหนังสือเล่มนี้จึงเลือกคำลงท้ายที่ใช้กันในสังคมเกาหลี เพื่อให้หน้าไปปรับใช้ได้ในทุกสถานการณ์

- ระดับสุภาพ นียมพูดกับคนวัยเดียวกัน มักลงท้ายด้วย **해요 (แฮโย)** หรือ **예요 (เยโย)**
- ระดับสุภาพมาก ใช้พูดกับผู้ที่อาวุโสกว่า มักลงท้ายด้วย **입니다 (อึมนิดา)** หรือ **합니다 (ฮึมนิดา)** เป็นต้น

ตัวอย่าง



2. การออกเสียงคำลงท้ายในภาษาเกาหลี มีทั้งเสียงสั้นและเสียงยาว ขึ้นอยู่กับการออกเสียงของแต่ละคน เช่น

습니다 สามารถออกเสียงได้ทั้ง ซึมหนีตะ และ ซึมหนีดา แต่ในหนังสือเล่มนี้จะอ่านออกเสียงว่า ซึมหนีดาเป็นหลัก

